




## Nouveautés disponibles dans la Fiche d'Analyse

### Analytix

Info Produit n°001/2008  
05/02/2008



Une nouvelle version de la Fiche d'Analyse a été installée. Cette version propose en particulier les données MiFID pertinentes pour toutes les natures d'instruments analysés.

L'analyse OPCVM se trouve également enrichie d'un nouvel onglet "Calculs".

Découvrez vite ces nouveautés !

### Les nouveautés

- Les données MiFID
- Un nouvel onglet "Calculs" pour l'analyse OPCVM

### La "MiFID compliance"

La fiche propose désormais toutes les informations MiFID adaptées à l'instrument étudié.

Pour les actions : l'admission sur un marché réglementé, la liquid share, le standard market price, le flottant, le pays de référence, le volume d'échanges quotidien moyen, le nombre quotidien moyen de transactions, la valeur moyenne des ordres exécutés.

Fiche Action									
DE0007236101		ISIN		SIEMENS		SIEMENS			
Analyse Historique Stats OST Comptes Porteurs Consensus Zoom : 100 %									
XETR - XETRA - 22 - SIE									
COTATION à 12:11:37 en EUR					CARACTERISTIQUES MiFID				
Dernier	89.350	-1.60%	DVeiile	90.800	04/02/08	Listé	Oui		
Premier	89.890	-0.55%	PVeiile	90.390		Marché pert.	DEU		
+ Haut	90.210		+ Haut 1a	112.10	13/07/07	Liquid share	Oui		
+ Bas	88.960		+ Bas 1a	75.870	05/03/07	Complexité	Non		
Vol.Tot.	1 495 198		Référence:	89.350	DERNIER	Flottant	85 500 000 000	EUR	
05/02	Var Act+Volat		PRÉV JCF		10-09	An.38	Vol. quot.	415 240 147	EUR
	Var	VH	04/02/08	Act.	Sect.	Dev	Nb trans.	9 928.0	
1s	+3.59%	30.52%	PER 10	9.82	11.03	BPA 10	9.10		
1m	-13.50%	47.47%	PER 09	11.76	12.59	BPA 09	7.60		
3m	-4.90%	37.46%	Rend. 10	-	-	Div. 10	-		
6m	-1.77%	32.30%	OST						
2008	-17.92%	44.63%	25/01/08 Detachement de coupon						
1a	+6.56%	30.23%	03/12/07 <--MSCI EURO						
5a	+139.54%	25.53%	03/12/07 <--MSCI PAN-EURO						
COMPTES en MEUR Année: 2007 (Cl: 30/09) WorldScope									
CA Conso.	72 448.00	-17.04%	Net PDG		Av. écart d'acq.		EBE	-	-
Résultat	3 710.00	+20.18%					Rés. distr.	-	-
Marge	5.12%	+44.86%					EBITDA	8 702.00	+13.06%
DDR Ratio	38.74%		Debt Ratio		60.47	Effectif	386 200	-18.69%	

### Contacts

Assistance Support :

☎ : 01.47.29.57.17

Fax : 01.47.29.46.68

✉ [hotline.front@fininfo.fr](mailto:hotline.front@fininfo.fr)

Consultants Fonctionnels :

☎ : 01.53.00.01.00

✉ [consultants@fininfo.fr](mailto:consultants@fininfo.fr)

Service Marketing :


✉ [marketing@fininfo.fr](mailto:marketing@fininfo.fr)



Pour les obligations : la complexité.

## Analytix

Info Produit n°001/2008  
05/02/2008



Carac. Option		Carac. Oblig		Carac. Etendues	
EUR, FINANCE, 1 rg n.gar, (PE 100.0000)	Rembt	21/12/09	Intérêts	21/12/08	Annuel
Note T S&P INTER 01/08 A- s-	Type	In fine	Coupon Brut	0.5%	
Note E S&P INTER d 01/08 A- nc s- rp	Prix rbt	100.000 %	Montant	EUR 5	
Encours M. EUR 14.500	(100.00%)	Vie moy.	1.87 ans	Nominal	EUR 1 000
ACCES DIRECT ▶					
<b>CLAUSES LEGALES</b>					
Loi applicable	-	Force majeure	-		
Restriction Vente	-	Pari Passu	-		
Negative Pledge	-				
Cross Default	-				
Autres clauses	-	Complexité MiFid	Oui		
Eligible ECOFIN	Oui				
<b>EMISSION</b>					
Montant en M.	EUR 25.000	Date Emission	21/12/04		
Nominal Emission	EUR 1 000	Date Règlement	21/12/04		
Px Emission	100.0000 %	Date Jouissance	21/12/04		
Px Reoffert	-	Date 1er cpn	21/12/05		

Pour les OPCVM : la complexité, le risque Delmas-Marsalet.

Carac. 1		Carac. 2	
<b>Notice résumée</b>			
Date de création	01/04/04	<b>Souscriptions &amp; Rachats</b>	
Date de clôture	22/06/12	Souscr.concern.	Personnes physiques et morales
Durée plac. conseillée	De 48 à 96 mois	Souscriptions	Cours inconnu
Capi./Distri.	Capitalisation	Rachats	Cours inconnu
Commercialisé en	France	Cut-off	13 h 00
Agrée AMF	23/03/04	Montant min. init.	0.00 EUR
OPCVM Coordonné	OUI	Montant min. ult.	0.00 EUR
OPCVM à compartiments	NON	<b>Fiscalité</b>	
Compartiment du fond	-	Eligible au PEA	OUI
Risque Delmas-Marsalet		Autres	Support Assurance Vie
Complexité MiFID		<b>RTS</b>	
<b>Valorisation</b>		Méthode ▶	1: Application cas general
Devise de compte	EUR	Eligibilité RTS	Eligible
Fréquence	Quotidien	Validité	01/07/07-29/06/08
VL d'origine	99.56	Seuil d'actif investi en TC	Indetermine/Autre
Décimalisation	Oui	Distribution soumise à RTS	OUT
		Plus-value soumise à RTS	OUT

## Contacts

Assistance Support :

☎ : 01.47.29.57.17

Fax : 01.47.29.46.68

✉ [hotline.front@fininfo.fr](mailto:hotline.front@fininfo.fr)

Consultants Fonctionnels :

☎ : 01.53.00.01.00

✉ [consultants@fininfo.fr](mailto:consultants@fininfo.fr)

Service Marketing :


✉ [marketing@fininfo.fr](mailto:marketing@fininfo.fr)



## Les calculs OPCVM

### Analytix

Info Produit n°001/2008  
05/02/2008



L'onglet "Calculs" vous permet d'évaluer la performance d'un OPCVM –absolue et relative à son indice de référence- et son exposition aux risques, dans une ergonomie très visuelle et intuitive.

Vous pouvez ainsi paramétrer et obtenir des calculs de performances multiples et de nombreux ratios de risques (volatilité, ratio de Sharpe, value at risk...)



## En savoir plus sur les calculs...

Si vous souhaitez en savoir plus, un kit de prise en main décrivant tous les calculs disponibles est accessible en cliquant sur le bouton "?" de votre fiche.

### Contacts

Assistance Support :

☎ : 01.47.29.57.17

Fax : 01.47.29.46.68

✉ [hotline.front@fininfo.fr](mailto:hotline.front@fininfo.fr)

Consultants Fonctionnels :

☎ : 01.53.00.01.00

✉ [consultants@fininfo.fr](mailto:consultants@fininfo.fr)

Service Marketing :

✉ [marketing@fininfo.fr](mailto:marketing@fininfo.fr)